



Vamos começar: **Cochlear™ Osia® System**



A Cochlear™ tem entregado mais de 600,000 aparelhos implantáveis, ajudando assim aos usuários de todas as idades a ouvir e viver vidas cheias e ativas. Agora você já faz parte desta comunidade.

Aprender a usar e a ajustar o seu novo processador é emocionante mesmo, porém também pode ser desafiador. A gente vai lhe guiar sobre como começar com o seu novo Cochlear™ Osia® System entregando informações para lhe ajudar a tirar o máximo proveito da sua viagem auditiva.



“O Osia System tem mudado minha vida para melhor, e por isso estou realmente grato”.

Adrian, usuário do Osia System

Vamos começar:

Faça o Download do aplicativo Osia Smart App* desde o App Store ou do Google Play e siga as informações para criar uma conta ou cadastro.

Quando criada a conta, você receberá um e-mail de confirmação. Você pode voltar para o aplicativo e acessá-lo. O aplicativo vai lhe guiar pelos passos para estabelecer uma conexão segura entre seu processador de som e o aplicativo.

Agora que já acessou, você pode usar o aplicativo para personalizar sua experiência auditiva.



*O aplicativo Osia Smart App está disponível no App Store e no Google Play. Para informações sobre compatibilidade visite www.cochlear.com/compatibility


Cuidados básicos para seu aparelho

No uso do dia a dia, seu processador de som pode estar exposto a várias condições – clima quente e frio, umidade, poeira e vento.

Algumas dicas rápidas:

- No seu kit do Processador de Som você encontrará ferramentas para lhe ajudar com a manutenção de seu novo aparelho – um estojo para guardar seu novo dispositivo seguro quando não estiver em uso e uma ferramenta para travar e destravar a porta da bateria.
- Verifique se seu processador de som tem sujeira e umidade. Limpe-o com um pano de microfibra seco e macio e evite o uso de quaisquer agentes ou produtos de limpeza (incluindo aqueles à base de álcool).
- Para evitar danificar os microfones ou a carcaça de seu processador, sempre remova-o quando estiver usando produtos tais como spray de cabelos ou protetor solar.





Made for
iPhone | iPad | iPod



A Transmissão, tão simples como deveria ser


Você pode desfrutar dos seus filmes preferidos, músicas e videochamadas da família ou amigos no outro lado do mundo, tudo com a transmissão de áudio diretamente no seu processador de som compatível*.

Conectando seu smartphone

Transmita áudio desde um aparelho Apple compatível diretamente para seu processador de som com conectividade feita para iPhone. Se não tiver um aparelho da Apple, você pode transmitir áudio diretamente desde seu telefone Android via the Cochlear Wireless Phone Clip.

Personalize sua audição

O Osia Smart App permite você controlar e ajustar seu processador de som fácil e discretamente desde seu smartphone ou Apple Watch. Você pode afinar o som como quiser escutá-lo, e você pode monitorar seu status e configurações.



“Uso o aparelho Osia quase o tempo todo na academia, transmitindo o rádio pelo telefone enquanto faço ginástica”.

Chris, usuário do Osia System

* Cochlear Osia 2 Processador de som é compatível com aparelhos Apple. Para informações sobre compatibilidade visite www.cochlear.com/compatibility

Aposte alto, e continue no jogo

O desenho duradouro do Osia 2 Processador de som, combinado com alguns acessórios, ajuda você a participar em esportes e atividades.



Acessório Aqua+

O acessório Aqua+ é uma luva de silicone que cobre seu processador de som e ajuda a protegê-lo contra danos por água.*



Cochlear Headband

O Headband não só mantém seu processador de som no seu lugar, mas também ajuda a protegê-lo da poeira e da umidade.

Linha de Segurança

Para ajudar a evitar o dano ou que o processador de som fique descolado, você pode usar a Linha de Segurança e prender seu processador de som nas suas roupas ou cabelos.

* O Processador de som Osia 2 com Aqua+ é resistente à água no nível IP68 quando usado com baterias descartáveis alcalinas ou de níquel metal hídrico. Consulte o guia do usuário respectivo para mais informações.





A vida é uma viagem, e é hora de ver o mundo

Com algumas dicas, viajar com seu Osia System é fácil mesmo. Faça uma lista do que você precisa levar nas malas e não esqueça nenhum dos aparelhos auditivos essenciais.

-
- ✓ Lembre-se de levar baterias adicionais.
 - ✓ Leve um pano macio para a limpeza.
 - ✓ Traga consigo sua caixa para manter seu processador de som seguro.
 - ✓ Lembre-se de, os scanners de segurança não danificarão seu processador de som e, na maioria dos casos, você não precisará remover seu processador de som.
 - ✓ Consulte seu Manual do Usuário para se assegurar que você sabe como ativar e desativar o modo de voo.
 - ✓ Para atividades físicas, lembre-se de seu Linha de Segurança ou da Headband para assegurar que você tenha várias opções de retenção. Para atividade aquáticas, você pode usar o acessório Aqua+.
-



Ouvir à distância, sem fios

O mundo pode ser um lugar animado, barulhento e divertido, e você não vai querer perder nenhum dos momentos da vida.


O Mini Microphone 2+ é um aparelho pequeno, portátil que funciona por transmissão de fala diretamente para seu Processador de som Osia 2. Pode lhe ajudar a aproximar as vozes e fazer com que as palavras sejam ainda mais claras, o que pode ajudar em ambientes barulhentos. Simplesmente prenda o microfone leve no seu colega ou amigo quando estiverem jantando em um restaurante barulhento, viajando de carro ou em uma apresentação no trabalho. Por meio do Microphone 2+, você também pode se conectar a sistemas FM.

“Com o Mini Microphone na mesa, posso entender conversas de forma muito mais fácil em ambientes barulhentos”

Chris, usuário do Osia System

Um guia rápido para seu Processador de Som Osia 2

Aprenda os fundamentos do seu processador de som para que possa verificar as diferentes partes de seu aparelho quando estiver falando com seu fonoaudiólogo ou quando estiver assistindo os vídeos tutoriais.



Para usuários com dois implantes

Informe seu profissional auditivo a marcar seu processador de som com etiquetas de cores (vermelho para direito, azul para esquerdo) para identificá-lo mais eficientemente.

Consulte seu Manual do Processador de som Osia 2 para mais detalhes.

Dispositivos Cochlear True Wireless™

Se você quiser levar sua audição para o próximo nível, estes aparelhos sem fio podem lhe ajudar nisso.

Mini Microfone 2+

Transmite a fala diretamente para o processador de som.



Phone Clip

Faça ligações, escute música e muito mais, tudo sem o desconforto dos fios.



TV Streamer

Desfrute assistir à TV e filmes com um nível de som que seja confortável para todos na sala.



Solução de Problemas

Se você experimentar dificuldades com seu processador de som, siga as diretrizes listadas abaixo. Se isso não resolver seu problema, por favor contate seu profissional de saúde para mais ajuda. Para soluções de problemas em mais detalhes, por favor consulte seu Manual do Usuário.

Problema	Possível Solução
O processador de som não funciona	Reinicie o processador abrindo e fechando a porta da bateria.
	Certifique-se de inserir a bateria corretamente e feche suavemente a porta da bateria completamente.
	Substitua a bateria.
	Verifique se você está usando o processador de som correto em cada implante.
O processador de som se desliga	Reinicie o processador abrindo e fechando a porta da bateria.
	Substitua a bateria.
	Certifique-se de que você está usando o tipo correto de bateria.
	Certifique-se de que o processador de som está colocado corretamente sobre o implante.
Você não escuta sons ou o som é intermitente	Substitua a bateria.
	Tente com um programa diferente.
	Certifique-se de que o processador de som está colocado corretamente sobre o implante.
O som é alto demais ou	Baixe o volume.
O som é baixo demais ou abafado	Aumente o volume.
Sente feedback (assobio)	Verifique se o processador de som não está em contato com itens tais como óculos ou chapéus.
	Verifique se a porta da bateria está fechada.
	Verifique se não há dano externo no processador de som.
	Verifique se capa está corretamente acoplada.
Você sente aperto, desconforto ou desenvolve uma irritação na pele no local do implante	Tente usar uma almofada Cochlear SoftWear™ adesiva.
	Se estiver usando um item de retenção, como uma bandana, esta poderia estar exercendo pressão no seu processador. Ajuste o seu item de retenção ou tente com outro item de retenção.
	O ímã do processador poderia ser muito forte. Peça para seu profissional de saúde para trocar por um ímã mais fraco.

Detalhes do meu aparelho

Meu aparelho

Modelo: _____

Numero(s) de série(s): _____

Meu Centro de cuidado auditivo: _____

Doutor: _____

Detalhes de contato: _____

Hear now. And always

A Cochlear está dedicada a ajudar às pessoas com experiências de perda auditiva de moderada até profunda em um mundo cheio de audição. Como líder global em soluções auditivas implantáveis, nós temos entregado mais de 650.000 aparelhos e ajudado pessoas de todas as idades a escutar e se conectar com as oportunidades da vida.

Nosso alvo é entregar para as pessoas a melhor experiência auditiva para toda a vida e dar acesso ao próximo nível de tecnologia. Colaboramos com redes clínicas, de pesquisa e suporte líderes para promover a ciência da audição e melhorar o cuidado.

É por isso que mais pessoas escolhem a Cochlear mais do que qualquer outra companhia de implantes.

■ **Cochlear Ltd**, (ABN 96 002 618 073) 1 University Avenue, Macquarie University, NSW 2109, Australia Tel: +61 2 9428 6555

Cochlear Deutschland GmbH & Co. KG, Karl-Wiechert-Allee 76A, 30625 Hannover, Germany Tel: +49511 542770

Cochlear Latinoamérica International Business Park, Edifício 3835, Oficina 403, Panamá Pacífico, Panamá Tel: +507 830 6220

Cochlear Colombia Avenida Carrera 9 #115-06 Of. 1201 Edificio Tierra Firme, Bogota D.C., Colombia Tel: (+57) 315 339 7169, (+57) 315 332 5483

Cochlear México Tamauilpas #150, Piso 9, Torre A Colonia Hipódromo Condesa, Delegación Cuauhtémoc, C.P. 06170, CDMX Tel: +52 5552414500

www.cochlear.com    

Peça ajuda para profissionais de saúde sobre perda auditiva. Os resultados poderiam variar, e seu profissional da saúde irá aconselhá-lo sobre os fatores que poderiam afetar os resultados. Sempre leia as instruções de uso. Nem todos os produtos estão disponíveis para todos os países. Por favor ligue para seu representante da Cochlear para informações sobre os produtos. Na Austrália, O Cochlear™ Osia® System é indicado para pacientes com perda auditiva mista condutiva e surdez neurossensorial em um lado só (SSD), com idades de 10 anos e acima, até perda auditiva neurossensorial de 55 decibéis. Os pacientes devem ter uma qualidade e quantidade óssea suficiente para suportar com sucesso a colocação do implante. É requerida cirurgia para usar este produto. Qualquer procedimento cirúrgico apresenta riscos.

Os pontos de vista expressados aqui são individuais. Consulte seu profissional de saúde para determinar se você é um candidato para a tecnologia Cochlear. Qualquer testemunho oferecido não se aplica à Nova Zelândia.

Cochlear, Hear now, and always, Osia, SmartSound, o logo elíptico, e marcas tendo um símbolo ® ou ™, são marcas registradas da Cochlear Bone Anchored Solutions AB ou da Cochlear Limited (salvo indicação em contrário).

Os logos da Android, Google Play e da Google Play são marcas registradas da Google LLC.

Apple, o logo da Apple, Apple Watch, iPhone, iPad e iPod são marcas registradas da Apple Inc., registradas nos E.U.A e outros países. O App Store é uma marca de serviço da Apple Inc.

A marca da Bluetooth® e os logos são marcas registradas propriedades da Bluetooth SIG, Inc. e qualquer uso de tais marcas pela Cochlear Limited é sob licença. Os símbolos Dolby e double-D são marcas registradas da Dolby Laboratories Licensing Corporation. Todas as outras marcas registradas são de propriedade de seus respectivos donos.

© Cochlear Limited 2022. All rights reserved. 2022-02